

دانشجویان گرامی

لطفاً برای تحویل پایان نامه / رساله خود به کتابخانه مرکزی موارد ذیل را رعایت نمایید:

- تحویل نسخه چاپی پایان نامه / رساله به همراه لوح فشرده، حاوی فایل PDF و WORD و پایان نامه / رساله (شامل تمامی صفحه‌هایی که در نسخه چاپی وجود دارد) و صورتجلسه دفاع که داخل متن چاپی و الکترونیکی گنجانده شده باشد، دقت شود شماره صفحه فایل‌های ارائه شده، کاملاً با نسخه چاپی مطابقت داشته باشد؛
- توجه داشته باشید که فایل PDF پایان نامه تنها باید با استفاده از ابزار Adobe Acrobat professional DC 2015 تهیه شود؛
- تمامی صفحاتی که در نسخه چاپی وجود دارد باید به صورت یکپارچه در داخل یک فایل word و PDF قرار گیرد. و صفحه اول فایل Word و Pdf باید اطلاعات روی جلد باشد.
- در کل متن اصلی پایان نامه / رساله، تیترا، شماره‌ی صفحه‌ها، پانویس‌ها برای زبان فارسی از قلم **B Nazanin**، برای زبان لاتین از قلم **Times New Roman** و برای زبان عربی از قلم **Traditional Arabic** استفاده شود.
- تمام فهرست‌ها، "فهرست منابع، جدول، نمودار"، شکل اتومات باشد.
- فونت، متن اصلی رساله و پایان نامه با اندازه ۱۴، سرتیتراها با حروف پررنگ و با اندازه ۱۶
- فونت پانویس‌های فارسی و لاتین با اندازه ۱۰،
- فونت جدول، نمودار، شکل، با اندازه ۱۰ و در عنوان آنها با اندازه ۱۲
- لوح فشرده باید به رنگ روشن، بدون شکل و نشانه‌های اضافی باشد و بر روی آن نام و نام خانوادگی دانشجو و عنوان پایان نامه درج گردد؛
- نسخه چاپی و الکترونیکی پایان نامه / رساله باید دارای چکیده و کلیدواژه به زبان فارسی و لاتین باشد؛
- نسخه چاپی و الکترونیکی پایان نامه / رساله باید دارای صفحه عنوان به زبان فارسی و لاتین باشد؛

▪ در صفحه عنوان پایان نامه /رساله و روی جلد آن، آرم دانشگاه، نام دانشگاه و دانشکده، رشته و گرایش تحصیلی، مقطع تحصیلی، عنوان، استاد راهنما، مشاور و داور و همچنین سال تحصیل درج گردد؛

▪ دانشجویان دانشکده آمار، ریاضی و کامپیوتر که از برنامه های لاتکس و زی پرشین استفاده می کنند، لازم است پوشه کامل فایل های خود را بر روی لوح فشرده پایان نامه /رساله ارائه دهند؛

▪ دانشجویانی که از برنامه لاتکس و زی پرشین استفاده می نمایند و دانشجویانی که متن پایان نامه خود را به زبانی غیر از زبان فارسی به نگارش در می آورند، باید علاوه بر نسخه چاپی و الکترونیکی پایان نامه /رساله خود، فایل فرم گردآوری اطلاعات با فرمت word را به صورت جداگانه داخل لوح فشرده ارائه نمایند(به پیوست ارائه شده است)؛

▪ کلیه صفحه های پایان نامه /رساله به غیر از چکیده و صفحه های ابتدایی آن که قبل از فصل اول آورده می شود، باید به صورت دو رو باشد؛

▪ در تمامی دانشکده ها، پژوهشکده ها و نیز پردیس دانشگاه جلد پایان نامه های کارشناسی ارشد به رنگ زرشکی و رساله های دکتری با رنگ سرمه ای صحافی شوند.

کتابخانه مرکزی از تسویه حساب با دانشجویانی که فرمت چاپی و الکترونیکی پایان نامه /رساله خود را کاملاً مطابق با موارد بالا ارائه ندهند، معذور است.

ساختار اصلی پایان نامه‌ها / رساله به زبان فارسی به ترتیب شامل موارد زیر است:

- ۱- جلد پایان نامه / رساله به زبان فارسی (زرکوب) (پیوست شماره ۲)
- ۲- صفحه عنوان به زبان فارسی (شامل اطلاعات روی جلد) (پیوست شماره ۲)
- ۳- صفحه بسم الله
- ۴- منشور اخلاق پژوهش (پیوست شماره ۳)
- ۵- تعهدنامه اصالت پژوهش (پیوست شماره ۴)
- ۶- صورت جلسه دفاع (پیوست شماره ۵)
- ۷- صفحه تقدیم (اختیاری)
- ۸- تشکر و قدردانی (اختیاری)
- ۹- چکیده پایان نامه / رساله به زبان فارسی (حداکثر ۲۵۰ تا ۵۰۰ واژه، به نمونه مندرج در پیوست شماره ۷ مراجعه شود)
- ۱۰- کلیدواژه به زبان فارسی ۵ تا ۱۰ واژه، به نمونه مندرج در پیوست شماره ۷ مراجعه شود)
- ۱۱- فهرست مندرجات (شامل عناوین اصلی و فرعی، عنوان کتابنامه و عنوان پیوست‌ها)
- ۱۲- فهرست جدول‌ها (در صورت وجود)
- ۱۳- فهرست شکل‌ها و نمودارها (در صورت وجود)
- ۱۴- فهرست نشانه نامه‌ها و کوتاه نوشت‌ها (در صورت وجود)
- ۱۵- محتوای پایان نامه / رساله (شامل معرفی پژوهش، مبانی نظری و پیشینه پژوهش، روش پژوهش، تجزیه و تحلیل داده‌ها، بحث و نتیجه‌گیری، ارجاع‌دهی و پیوست‌ها (در صورت وجود)
- ۱۶- واژه‌نامه (اختیاری)
- ۱۷- چکیده به زبان انگلیسی (خداکثر ۲۵۰ تا ۵۰۰ واژه- به نمونه مندرج در پیوست شماره ۸ مراجعه شود)
- ۱۸- کلیدواژه به زبان انگلیسی (۵ تا ۱۰ واژه - به نمونه مندرج در پیوست شماره ۸ مراجعه شود)
- ۱۹- صفحه عنوان به زبان انگلیسی (پیوست شماره ۹، ۱۰، ۱۱)
- ۲۰- پشت جلد پایان نامه / رساله به زبان انگلیسی (زرکوب) (پیوست شماره ۹، ۱۰، ۱۱)

ساختار اصلی پایان نامه‌ها / رساله به زبان عربی به ترتیب شامل موارد زیر است:

- ۱- جلد پایان نامه / رساله به زبان عربی (زرکوب) (پیوست شماره ۱۲)
- ۲- صفحه عنوان به زبان عربی (شامل اطلاعات روی جلد) (پیوست شماره ۱۲)
- ۳- صفحه بسم الله
- ۴- صفحه تقدیم (اختیاری)
- ۵- تشکر و قدردانی (اختیاری)
- ۶- چکیده پایان نامه / رساله به زبان عربی (حداکثر ۲۵۰ تا ۵۰۰ واژه)
- ۷- کلیدواژه به زبان عربی (۵ تا ۱۰ واژه)
- ۸- فهرست مندرجات (شامل عناوین اصلی و فرعی، عنوان کتابنامه و عنوان پیوست‌ها)
- ۹- فهرست جدول‌ها (در صورت وجود)
- ۱۰- فهرست شکل‌ها و نمودارها (در صورت وجود)
- ۱۱- فهرست نشانه نامه‌ها و کوه نوشته‌ها (در صورت وجود)
- ۱۲- محتوای پایان نامه / رساله (شامل معرفی پژوهش، مبانی نظری و پیشینه پژوهش، روش پژوهش، تجزیه و تحلیل داده‌ها، بحث و نتیجه‌گیری، ارجاع‌دهی و پیوست‌ها (در صورت وجود))
- ۱۳- واژه‌نامه (اختیاری)
- ۱۴- چکیده به زبان فارسی حداکثر ۲۵۰ تا ۵۰۰ واژه، به نمونه مندرج در پیوست شماره ۷ مراجعه شود)
- ۱۵- کلیدواژه به زبان فارسی (۵ تا ۱۰ واژه - به نمونه مندرج در پیوست شماره ۷ مراجعه شود)
- ۱۶- فرم گردآوری اطلاعات (مربوط به دانشجویانی که از برنامه لاتکس و زی پرشین استفاده می‌نمایند و دانشجویانی که متن پایان‌نامه خود را به زبانی غیر از زبان فارسی به نگارش در می‌آورند) (پیوست شماره ۶)
- ۱۷- منشور اخلاق پژوهش (پیوست شماره ۳)
- ۱۸- تعهدنامه اصالت پژوهش (پیوست شماره ۴)
- ۱۹- صورت جلسه دفاع (پیوست شماره ۵)
- ۲۰- صفحه عنوان به زبان فارسی (شامل اطلاعات روی جلد) (پیوست شماره ۲)
- ۲۱- پشت جلد پایان نامه / رساله به زبان فارسی (زرکوب) (پیوست شماره ۲)

ساختار اصلی پایان نامه‌ها / رساله به زبان انگلیسی به ترتیب شامل موارد زیر است:

- ۱- جلد پایان نامه / رساله به زبان انگلیسی (زرکوب) (پیوست شماره ۱۱، ۱۰، ۹)
- ۲- صفحه عنوان به زبان انگلیسی (شامل اطلاعات روی جلد) (پیوست شماره ۱۱، ۱۰، ۹)
- ۳- صفحه In the name of God
- ۴- صفحه تقدیم (اختیاری)
- ۵- تشکر و قدردانی (اختیاری)
- ۶- چکیده به زبان انگلیسی (خداکثر ۲۵۰ تا ۵۰۰ واژه - به نمونه مندرج در پیوست شماره ۸ مراجعه شود)
- ۷- کلیدواژه به زبان انگلیسی (۵ تا ۱۰ واژه - به نمونه مندرج در پیوست شماره ۸ مراجعه شود)
- ۸- فهرست مندرجات (شامل عناوین اصلی و فرعی، عنوان کتابنامه و عنوان پیوست‌ها)
- ۹- فهرست جدول‌ها (در صورت وجود)
- ۱۰- فهرست شکل‌ها و نمودارها (در صورت وجود)
- ۱۱- فهرست نشانه نامه‌ها و کوه نوشته‌ها (در صورت وجود)
- ۱۲- محتوای پایان نامه / رساله (شامل معرفی پژوهش، مبانی نظری و پیشینه پژوهش، روش پژوهش، تجزیه و تحلیل داده‌ها، بحث و نتیجه‌گیری، ارجاع‌دهی و پیوست‌ها (در صورت وجود))
- ۱۳- واژه‌نامه (اختیاری)
- ۱۴- چکیده به زبان فارسی (خداکثر ۲۵۰ تا ۵۰۰ واژه، به نمونه مندرج در پیوست شماره ۷ مراجعه شود)
- ۱۵- کلیدواژه به زبان فارسی (۵ تا ۱۰ واژه - به نمونه مندرج در پیوست شماره ۷ مراجعه شود)
- ۱۶- فرم گردآوری اطلاعات (مربوط به دانشجویانی که از برنامه لاتکس و زی پرشین استفاده می‌نمایند و دانشجویانی که متن پایان‌نامه خود را به زبانی غیر از زبان فارسی به نگارش در می‌آورند) (پیوست شماره ۶)
- ۱۷- منشور اخلاق پژوهش (پیوست شماره ۳)
- ۱۸- تعهدنامه اصالت پژوهش (پیوست شماره ۴)
- ۱۹- صورت جلسه دفاع (پیوست شماره ۵)
- ۲۰- صفحه عنوان به زبان فارسی (شامل اطلاعات روی جلد) (پیوست شماره ۲)
- ۲۱- پشت جلد پایان نامه / رساله به زبان فارسی (زرکوب) (پیوست شماره ۲)

ساختار اصلی پایان نامه‌ها / رساله به زبان فرانسه به ترتیب شامل موارد زیر است:

- ۱- جلد پایان نامه / رساله به زبان فرانسه (زرکوب) (پیوست شماره ۱۳)
- ۲- صفحه عنوان به زبان فرانسه (شامل اطلاعات روی جلد) (پیوست شماره ۱۳)
- ۳- صفحه Au nom de Dieu
- ۴- صفحه تقدیم (اختیاری)
- ۵- تشکر و قدردانی (اختیاری)
- ۶- چکیده به زبان فرانسه (حداکثر ۲۵۰ تا ۵۰۰ واژه)
- ۷- کلیدواژه به زبان فرانسه (۵ تا ۱۰ واژه)
- ۸- فهرست مندرجات (شامل عناوین اصلی و فرعی، عنوان کتابنامه و عنوان پیوست‌ها)
- ۹- فهرست جدول‌ها (در صورت وجود)
- ۱۰- فهرست شکل‌ها و نمودارها (در صورت وجود)
- ۱۱- فهرست نشانه نامه‌ها و کوه نوشته‌ها (در صورت وجود)
- ۱۲- محتوای پایان نامه / رساله (شامل معرفی پژوهش، مبانی نظری و پیشینه پژوهش، روش پژوهش، تجزیه و تحلیل داده‌ها، بحث و نتیجه‌گیری، ارجاع‌دهی و پیوست‌ها (در صورت وجود))
- ۱۳- واژه‌نامه (اختیاری)
- ۱۴- چکیده به زبان فارسی (حداکثر ۲۵۰ تا ۵۰۰ واژه، به نمونه مندرج در پیوست شماره ۷ مراجعه شود)
- ۱۵- کلیدواژه به زبان فارسی (۵ تا ۱۰ واژه - به نمونه مندرج در پیوست شماره ۷ مراجعه شود)
- ۱۶- فرم گردآوری اطلاعات (مربوط به دانشجویانی که از برنامه لاتکس و زی پرشین استفاده می‌نمایند و دانشجویانی که متن پایان‌نامه خود را به زبانی غیر از زبان فارسی به نگارش در می‌آورند) (پیوست شماره ۶)
- ۱۷- منشور اخلاق پژوهش (پیوست شماره ۳)
- ۱۸- تعهدنامه اصالت پژوهش (پیوست شماره ۴)
- ۱۹- صورت جلسه دفاع (پیوست شماره ۵)
- ۲۰- صفحه عنوان به زبان فارسی (شامل اطلاعات روی جلد) (پیوست شماره ۲)
- ۲۱- پشت جلد پایان نامه / رساله به زبان فارسی (زرکوب) (پیوست شماره ۲)



پیوست شماره ۲- اطلاعات روی جلد و صفحه عنوان به زبان فارسی



دانشگاه علامه طباطبائی

دانشکده

پایان نامه کارشناسی ارشد / رساله دکتری رشته -گرایش.....

.....عنوان.....

استاد(ان) راهنما

.....نام و نام خانوادگی استاد(ان) راهنما.....

استاد(ان) مشاور

.....نام و نام خانوادگی استاد(ان) مشاور.....

استاد(ان) داور

.....نام و نام خانوادگی استاد(ان) داور.....

پژوهشگر

.....نام و نام خانوادگی دانشجو.....

فصل، سال

پیوست شماره ۲- اطلاعات روی جلد و صفحه عنوان به زبان فارسی نمونه برای دانشکده پردیس تحصیلات تکمیلی خودگردان



دانشگاه علامه طباطبائی

دانشکده پردیس تحصیلات تکمیلی خودگردان

پایان نامه کارشناسی ارشد / رساله دکتری رشته -گرایش.....

.....عنوان.....

استاد(ان) راهنما

.....نام و نام خانوادگی استاد(ان) راهنما.....

استاد(ان) مشاور

.....نام و نام خانوادگی استاد(ان) مشاور.....

استاد(ان) داور

.....نام و نام خانوادگی استاد(ان) داور.....

پژوهشگر

.....نام و نام خانوادگی دانشجو.....

فصل، سال

پیوست شماره ۳- صفحه منشور اخلاق پژوهش که توسط دانشجو باید امضا شده باشد



به نام خدا

منشور اخلاق پژوهش

با یاری از خداوند سبحان و اعتقاد به این که عالم محضر خداوند است و همواره ناظر به اعمال انسان و به منظور پاس داشت مقام بلند دانش و پژوهش و نظر به اهمیت جایگاه دانشگاه در اعتلای فرهنگ و تمدن بشری ما دانشجویان دانشکده های دانشگاه علامه طباطبائی متعهد می گردیم اصول زیر را در انجام فعالیت های پژوهشی مد نظر قرار داده و از آن تخطی نکنیم:

- ۱- اصل حقیقت جوئی: تلاش در راستای پی جویی حقیقت و وفاداری به آن و دوری از هرگونه پنهان سازی حقیقت،
- ۲- اصل رعایت حقوق: التزام به رعایت کامل حقوق پژوهشگران و پژوهیدگان (انسان، حیوان و نبات) و سایر صاحبان حق،
- ۳- اصل مالکیت مادی و معنوی: تعهد به رعایت کامل حقوق مادی و معنوی دانشگاه و کلیه همکاران پژوهش،
- ۴- اصل منافع ملی: تعهد به رعایت مصالح ملی و در نظر داشتن پیشبرد و توسعه کشور در کلیه مراحل پژوهش،
- ۵- اصل رعایت انصاف و امانت: تعهد به اجتناب از هرگونه جانب داری غیر علمی و حفاظت از اموال، تجهیزات و منابع در اختیار،
- ۶- اصل رازداری: تعهد به صیانت از اسرار و اطلاعات محرمانه افراد، سازمان ها و کشور و کلیه افراد و نهادهای مرتبط با تحقیق،
- ۷- اصل احترام: تعهد به رعایت حریم ها و حرمت ها در انجام تحقیقات و رعایت جانب نقد و خودداری از هرگونه حرمت شکنی،
- ۸- اصل ترویج: تعهد به رواج دانش و اشاعه نتایج تحقیقات و انتقال آن به همکاران علمی و دانشجویان به غیر از مواردی که منع قانونی دارد،
- ۹- اصل برائت: التزام به برائت جوئی از هرگونه رفتار غیر حرفه ای و اعلام موضع نسبت به کسانی که حوزه علم و پژوهش را به شائبه های غیر علمی می آلاینند.

تاریخ و امضاء:

نام و نام خانوادگی:

پیوست شماره ۴- صفحه تعهدنامه اصالت پژوهش که توسط دانشجو باید امضا شده باشد



تعهدنامه ی اصالت پایان نامه / رساله

اینجانب.....دانش آموخته مقطع تحصیلی کارشناسی ارشد / دکتری در رشته..... که در تاریخ از پایان نامه / رساله خود تحت عنوان با کسب نمره / درجه دفاع نموده ام، متعهد می شوم:

۱- این پایان نامه / رساله حاصل تحقیق و پژوهش انجام شده توسط اینجانب بوده و درموردی که از دستاوردهای علمی و پژوهشی دیگران (اعم از مقاله، کتاب، پایان نامه و غیره) استفاده نموده ام، مطابق ضوابط و رویه موجود، نام منبع مورد استفاده و سایر مشخصات آن را در فهرست مربوط ذکر و درج کرده ام.

۲- این پایان نامه / رساله قبلاً برای دریافت هیچ مدرک تحصیلی (هم سطح، پایین تر یا بالاتر) در سایر دانشگاه ها و موسسات آموزش عالی ارائه نشده است.

۳- چنانچه بعد از فراغت از تحصیل، قصد استفاده از هرگونه بهره برداری اعم از چاپ کتاب، ثبت اختراع و ازین دست موارد از این پایان نامه / رساله را داشته باشم، از حوزه معاونت پژوهشی دانشگاه علامه طباطبائی مجوزهای مربوطه را اخذ نمایم.

۴- چنانچه در هر مقطع زمانی خلاف موارد فوق ثابت شود، عواقب ناشی از آن را می پذیرم و دانشگاهی مجاز است با اینجانب مطابق ضوابط و مقررات رفتار نموده و درصورت ابطال مدرک تحصیلی ام هیچ گونه ادعائی نخواهم داشت.

نام و نام خانوادگی:

تاریخ و امضاء:

پیوست شماره ۵- صفحه صورتجلسه دفاع که آن را استاد (ان) راهنما، استاد (ان) مشاور، استاد (ان) داور و نماینده تحصیلات تکمیلی امضا کرده اند و نیز تاریخ دفاع، نمره و (یا) درجه ارزشیابی پایان نامه / رساله در همین صفحه آورده شده است



صورتجلسه دفاع

با تأییدات خداوند متعال جلسه دفاع از پایان نامه کارشناسی ارشد / رساله دکتری دانشجو..... رشته با شماره دانشجویی تحت عنوان با حضور استاد (ان) راهنما، استاد (ان) مشاور و استاد (ان) داور در دانشگاه علامه طباطبائی در تاریخ تشکیل گردید. در این جلسه، پایان نامه / رساله با موفقیت مورد دفاع قرار گرفت.

نامبرده نمره / درجه ----- (بدون ارائه مقاله) دریافت نمود.

نمره مقاله ----- + نمره پایان نامه ----- = نمره نهایی

استاد (ان) راهنما (مرتبه علمی ، گروه آموزشی ، دانشکده ، دانشگاه)

نام و نام خانوادگی
تاریخ و امضا

استاد (ان) مشاور (مرتبه علمی ، گروه آموزشی ، دانشکده ، دانشگاه)

نام و نام خانوادگی
تاریخ و امضا

استاد (ان) داور (مرتبه علمی ، گروه آموزشی ، دانشکده ، دانشگاه)

نام و نام خانوادگی
تاریخ و امضا

نماینده تحصیلات تکمیلی (مرتبه علمی ، گروه آموزشی ، دانشکده ، دانشگاه)

نام و نام خانوادگی
تاریخ و امضا

پیوست شماره ۶- نمونه فرم جدید گردآوری اطلاعات

فرم گردآوری اطلاعات پایان نامه ها

کتابخانه مرکزی دانشگاه علامه طباطبایی

عنوان به زبان فارسی :
عنوان به زبان انگلیسی:
نویسنده / محقق:
استاد راهنما: استاد مشاور:
استاد داور:
مقطع تحصیلی: رشته تحصیلی:
کلید واژه ها به زبان فارسی:

کلید واژه ها به زبان انگلیسی:

چکیده به زبان فارسی:

چکیده به زبان لاتین:

صحت اطلاعات منابع در این فرم براساس محتوای پایان نامه و ضوابط مندرج در فرم گواهی می نمایم.

چکیده:

هدف این پژوهش، بررسی رابطه ارزشیابی توصیفی با یادگیری خود تنظیمی و انگیزش پیشرفت تحصیلی در بین دانش آموزان دختر و پسر پایه پنجم ابتدایی شهر کوهدشت در سال تحصیلی ۹۱-۹۰ است. به منظور دستیابی به این هدف، با استفاده از جدول نمونه گیری مورگان ۱۶۲ نفر (۸۱ دختر و ۸۱ پسر) به صورت تصادفی ساده به عنوان نمونه انتخاب شدند. ابزارهای مورد استفاده در این پژوهش سه پرسشنامه بوده که عبارتند از پرسشنامه ارزشیابی توصیفی که اولین بار توسط سمیه ملایی (۱۳۸۹) مورد استفاده قرار گرفت که در این پژوهش روایی آن توسط اساتید تایید شد و پایایی آن نیز توسط پژوهشگر با استفاده از ضریب آلفای کراباخ بدست آمد و همچنین پرسشنامه یادگیری خود تنظیمی (۱۹۹۰) و انگیزش پیشرفت تحصیلی (۱۹۹۲) که روایی و پایایی آن‌ها قبلاً مشخص شده است. برای تجزیه و تحلیل داده‌ها از روش همبستگی پیرسون و t مستقل استفاده شد. نتایج پژوهش نشان می‌دهد: ارزشیابی توصیفی با یادگیری خودتنظیمی دختران پایه پنجم ابتدایی رابطه معنادار دارد. ارزشیابی توصیفی با انگیزش پیشرفت تحصیلی دختران پایه پنجم ابتدایی رابطه معنادار دارد. ارزشیابی توصیفی با یادگیری خودتنظیمی پسران پایه پنجم ابتدایی رابطه معنادار دارد. ارزشیابی توصیفی با انگیزش پیشرفت تحصیلی پسران پایه پنجم ابتدایی رابطه معنادار دارد. بین ارزشیابی توصیفی دختران و پسران پایه پنجم ابتدایی تفاوت معنادار وجود دارد. بین یادگیری خودتنظیمی دختران و پسران پایه پنجم ابتدایی تفاوت معنادار وجود ندارد. بین انگیزش پیشرفت تحصیلی دختران و پسران پایه پنجم ابتدایی تفاوت معنادار وجود ندارد.

یک سطر فاصله ←

کلید واژگان: ارزشیابی توصیفی، یادگیری خودتنظیمی، انگیزش پیشرفت تحصیلی

Abstract

Literature review reveals that strategic orientations have an impact of firm performance. Researchers believe that studying each orientation separately cannot present a suitable image of this relationship. The purpose of this research is to study the impact of market, brand and entrepreneurial orientations on firm performance by considering the moderating role of organizational life cycle in food industry of Iran. Research method of the present research is mixed method and consists of qualitative (Delphi technique) and quantitative (survey) methods. The firms that are a member of securities and exchange organization and a member of food industries association were selected and in the qualitative research 33 people from senior managers and university faculties were selected using judgmental methods. In the quantitative part 103 senior managers were randomly selected and completed the questionnaire. The analysis methods in qualitative research were Average, T test, U Mann Whitney and in the quantitative research the analysis was conducted by using structural equation modeling and Smart PLS software. The results indicated categories in the three stages of startup, growth and maturation. The results show the proportion of complementary and sequential approaches for each stage. In the startup stage Entrepreneurial orientation had a significant correlation with company performance and market orientation through entrepreneurial orientation on performance is affected. In the growth stage market orientation, entrepreneurial orientation and brand orientation have a direct impact on the firm's performance and the maturity stage brand orientation have a direct impact of the firm performance and market orientation have an indirect impact on the firm performance.

یک سطر فاصله ←

Key words: Strategic Orientation, Market Orientation, Brand Orientation, Entrepreneurial Orientation, Delphi Technique and Environment Turbulence

توجه:

چکیده انگلیسی در انتهای پایان نامه و بعد از صفحات فهرست منابع و پیوست قرار گیرد.

پیوست شماره ۹- اطلاعات روی جلد و صفحه عنوان به زبان انگلیسی (کارشناسی ارشد رشته‌های علوم انسانی و هنر)



Allameh Tabataba'i University

Faculty of.....نام دانشکده.....

Department ofنام گروه آموزشی.....

Thesis Submitted in Partial Fulfillment of the Requirements for the Degree of
Master of Arts (MA) in ... نام رشته- گرایش

.....عنوان.....

Supervisor(s)

.....نام و نام خانوادگی استاد(دان) راهنما.....

Advisor(s)

.....نام و نام خانوادگی استاد(دان) مشاور.....

Examiner(s)

.....نام و نام خانوادگی استاد(دان) داور.....

By

.....نام و نام خانوادگی دانشجو.....

Tehran
Month, Year

پیوست شماره ۹-اطلاعات روی جلد و صفحه عنوان به زبان انگلیسی دانشکده پردیس تحصیلات تکمیلی
خودگردان



Allameh Tabataba'i University

School of Graduate Studies

Department ofنام گروه آموزشی.....

Thesis Submitted in Partial Fulfillment of the Requirements for the Degree of
Master of Arts (MA) in نام رشته- گرایش ...

.....عنوان.....

Supervisor(s)

.....نام و نام خانوادگی استاد(دان) راهنما.....

Advisor(s)

.....نام و نام خانوادگی استاد(دان) مشاور.....

Examiner(s)


.....نام و نام خانوادگی استاد(دان) داور.....

By

.....نام و نام خانوادگی دانشجو.....

Tehran
Month, Year

پیوست شماره ۱۰- اطلاعات روی جلد و صفحه عنوان به زبان انگلیسی (کارشناسی ارشد رشته‌های علوم پایه، فنی و رایانه)



Allameh Tabataba'i University

Faculty of.....نام دانشکده.....

Department ofنام گروه آموزشی.....

Thesis Submitted in Partial Fulfillment of the Requirements for the Degree of
Master of sciences (MSC) inنام رشته- گرایش ...

.....عنوان.....

Supervisor(s)

.....نام و نام خانوادگی استاد(دان) راهنما.....

Advisor(s)

.....نام و نام خانوادگی استاد(دان) مشاور.....

Examiner(s)

.....نام و نام خانوادگی استاد(دان) داور.....

By

.....نام و نام خانوادگی دانشجو.....

Tehran
Month, Year

پیوست شماره ۱۱- اطلاعات روی جلد و صفحه عنوان به زبان انگلیسی (دکتری)



Allameh Tabataba'i University

Faculty of.....نام دانشکده.....

Department of.....نام گروه آموزشی.....

Dissertation Submitted in Partial Fulfillment of the Requirements for the
Degree of Doctor of Philosophy (Ph.D.) in نام رشته- گرایش ...

.....عنوان.....

Supervisor(s)

.....نام و نام خانوادگی استاد(دان) راهنما.....

Advisor(s)

.....نام و نام خانوادگی استاد(دان) مشاور.....

Examiner(s)

.....نام و نام خانوادگی استاد(دان) داور.....

By

.....نام و نام خانوادگی دانشجو.....

Tehran
Month, Year

پيوست شماره ١٢: اطالعات روى جلد پاىان نامه/رساله و صفحه عنوان به زبان عربى



جامعة العلامة الطباطبائى

كلية الآداب الفارسية واللغات الأجنبية
قسم اللغة العربية وآدابها

بحث مقدم لنيل درجة ماجستير/ بحث مقدم لنيل درجة دكتوراه
اللغة العربية وآدابها

العنوان.....

الأستاذ المشرف

.....

الأستاذ المشرف المساعد

.....

الأستاذ الحكمان

.....

إعداد

.....

(الموسم) سنه....هجريه شمسيه

(الموسم) سنه..... هجريه قمريه

پیوست شماره ۱۳: اطلاعات روی جلد پایان نامه/رساله و صفحه عنوان به زبان فرانسه



Université Allameh Tabataba'i
Faculté de Littérature Persane et Langues Etrangères
Département de traduction française

Master 2 Traduction française

Titre :

Sous la direction du Professeur:

.....

Professeur(s) consultant(s):

.....

Membre(s) du jury:

.....

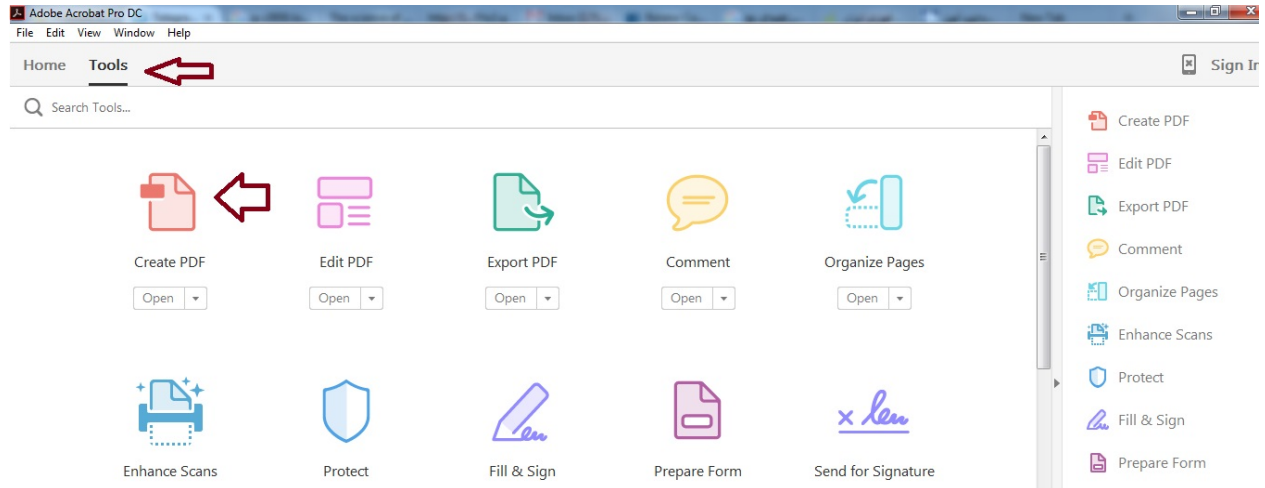
Présenté par

.....

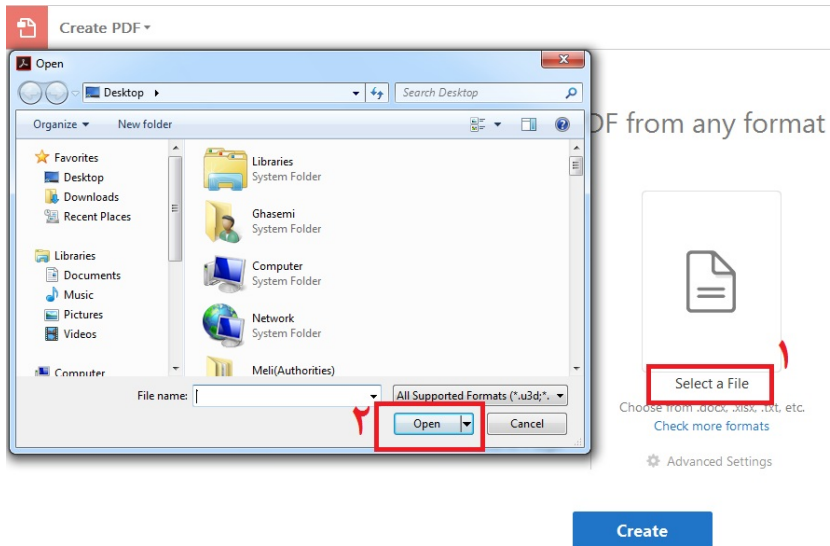
Date de la soutenance.....

پیوست شماره ۱۴ - مراحل ساخت PDF با استفاده از ابزار Adobe Acrobat Professional DC 2015

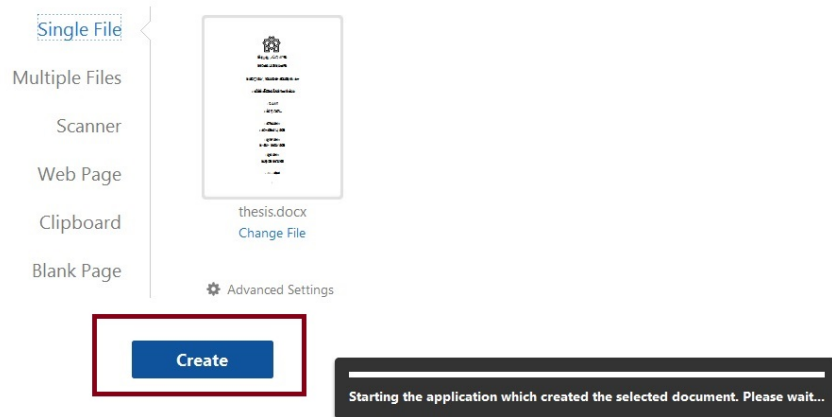
۱. از بخش TOOLS گزینه Create PDF را انتخاب نمایید



۲. بر روی گزینه Select a file کلیک کنید و فایل Word مورد نظر را انتخاب کنید



۳. بر روی دکمه "Create" کلیک نمایید و کمی صبر کنید

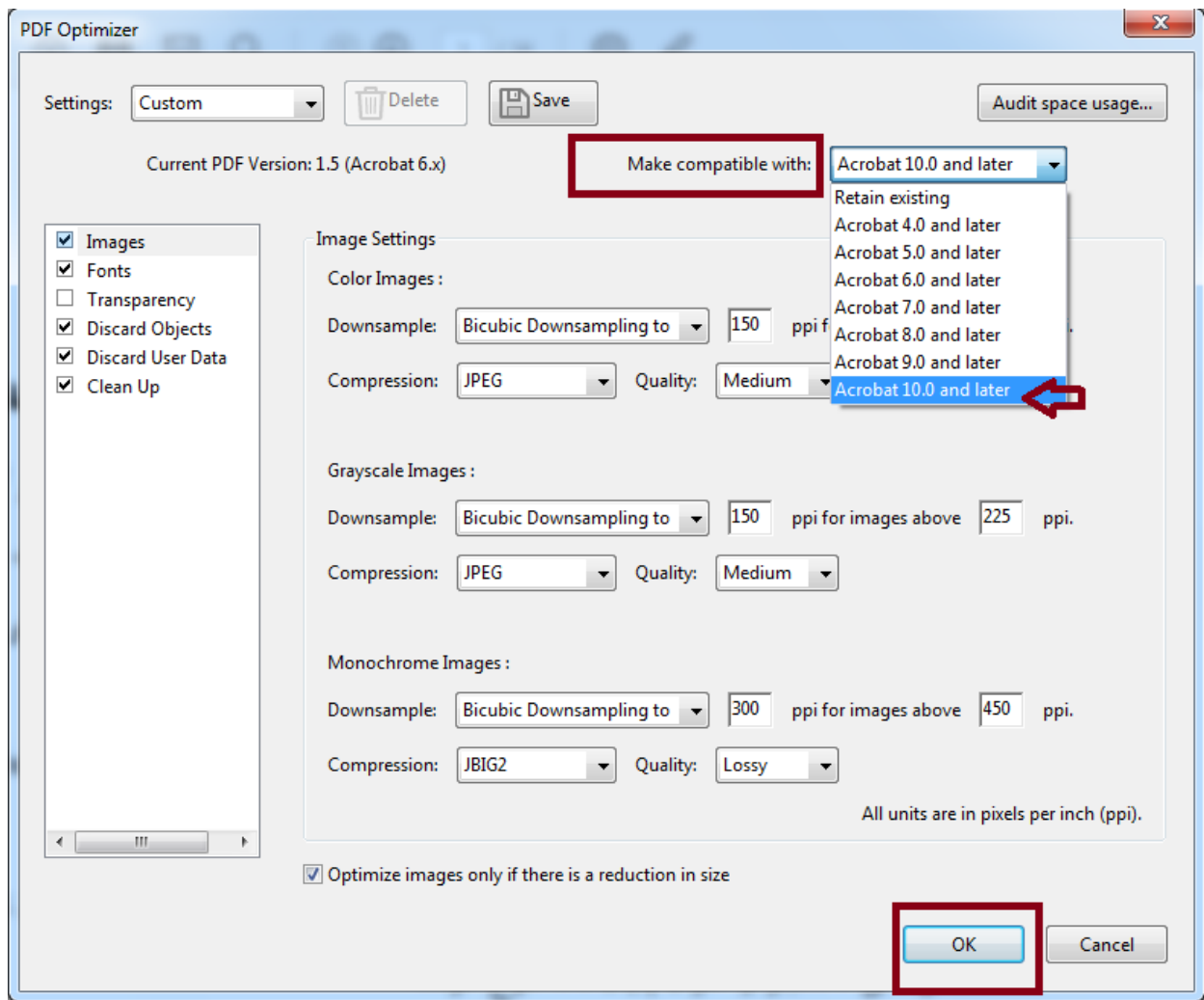


۴. فایل PDF شما برای save در کامپیوتر نمایش داده می‌شود. فایل PDF را در مسیری در کامپیوتر خود ذخیره نمایید.

۵. سپس جهت بروز رسانی فایل PDF از نسخه 1.5 به 1.7، از بخش File گزینه "Save as other" و سپس گزینه "Optimized PDF" را انتخاب نمایید.



۶. در پنجره باز شده از بخش "Make Compatible with Acrobat 10.0 and later" را انتخاب نمایید و روی گزینه "OK" کلیک کنید.



۷. در بخش properties فایل PDF ساخته شده باید موارد زیر ذکر شده باشد.

pdf Producer: Adobe PDF Library 15.0

Pdf version: 1.7, Adobe Extension Level 8

Tagged Pdf: YES

Fast Web View: YES

